

Traumfänger



Für den Traumfänger findest du fast alles in unserer Basteltüte.

Eventuell möchtest du den Traumfänger bunt anmalen, dann brauchst du Tusche oder Acrylfarbe, aber es geht auch mit Filz- oder Buntstiften.

Male deinen Traumfänger an, wie es dir gefällt.




Für die Federn und Perlenketten ziehst du Fäden durch die Löcher oder knotest sie um den Außenring.

Verknote die Fäden gut, damit sie bei einem Windzug nicht davonfliegen.

Auf die Fäden kannst du Perlen und Federn aufziehen.

Und schon ist dein Traumfänger fertig.

Die Legende der Indianer sagt, dass Traumfänger böse Träume einfangen und den Kindern so eine angenehme Nachtruhe bereiten. Die Träume sollen durch das Netz fliegen, die bösen Träume verfangen sich im Netz und lösen sich mit der Morgensonne auf.



Viel Spaß!